
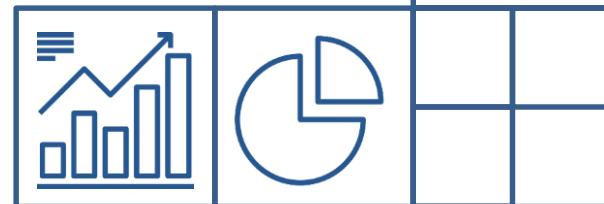



ВИТЯГ З КАТАЛОГУ СТАТИСТИЧНИХ ВИДАНЬ 2026





6 «Освіта в Одеській області за 2025 рік»

Статистичний бюлетень

Бюлетень підготовлено з використанням адміністративних даних в цілому по регіону. Наведені дані про мережу закладів дошкільної, загальної середньої, та професійної (професійно-технічної), фахової передвищої та вищої освіти, чисельність вихованців, учнів та студентів, які навчалися у закладах освіти, їх розподіл за гендерною ознакою, за типом місцевості; прийом та випуск із закладів освіти; кількість осіб-іноземців закладів фахової передвищої та вищої освіти, прийнятих на навчання та випущених із них; підготовку аспірантів (у тому числі іноземців) у наукових установах та закладах вищої освіти.




липень



433,85 грн





7 «Діяльність суб'єктів господарювання Одеської області за 2024 рік» Статистичний збірник

Наведено дані щодо діяльності суб'єктів господарювання (підприємств, фізичних осіб-підприємців) за 2022–2024 роки: кількість діючих суб'єктів господарювання, зайнятих та найманих на них працівників, витрати на персонал, обсяги реалізованої продукції (товарів, послуг); та фінансового стану підприємств: фінансові результати до оподаткування, чистий прибуток (збиток), рівень рентабельності операційної та всієї діяльності підприємств, склад балансу, оборотні активи, обсяги дебіторської та кредиторської заборгованості.

Інформація характеризує результати діяльності підприємств-суб'єктів господарської діяльності та фізичних осіб-підприємців за видами економічної діяльності, а також з розподілом на великі, середні, малі та мікропідприємства у цілому по регіону.

Інформацію підготовлено за основним видом економічної діяльності з урахуванням результатів діяльності великих, середніх та малих підприємств області, без банків та бюджетних установ.

Окремі показники у збірнику наведено за регіонами України.

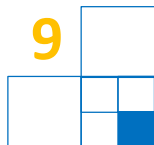


лютий



780,93 грн





«Капітальні інвестиції в Одеській області» *Статистичний бюлетень*

Бюлетень містить інформацію щодо освоєних капітальних інвестицій підприємствами області. Наведено інформацію про освоєні обсяги та структуру капітальних інвестицій за видами активів, джерелами фінансування, видами економічної діяльності, у тому числі за видами промислової діяльності.

Окремі показники наведені за регіонами України.



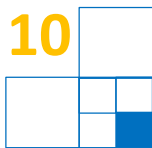
щоквартально



433,85 грн



10



«Виробництво продукції тваринництва та кількість сільськогосподарських тварин в Одеській області у 2025 році» *Статистичний бюлетень*


У статистичному бюлетені наведені показники, які характеризують кількість сільськогосподарських тварин, обсяги виробництва основних видів продукції тваринництва, продуктивність сільськогосподарських тварин, а також наявність та витрати кормів на годівлю сільськогосподарських тварин. Дані наведено за категоріями господарств (підприємства та господарства населення), по підприємствах – також у розрізі районів області.



червень

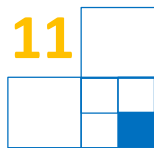


607,39 грн



11



«Збір урожаю сільськогосподарських культур, плодів, ягід та винограду в Одеській області у 2025 році»

Статистичний бюлетень

У статистичному бюлетені наведені показники щодо розмірів посівних та зібраних площ, валових зборів та урожайності основних сільськогосподарських культур, плодоягідних та виноградних насаджень на всіх та меліорованих землях. Інформацію наведено по області за категоріями господарств (підприємства та господарства населення), по підприємствах – у розрізі районів області. Також розміщені показники про обсяги використаних підприємствами добрив та інших агрохімікатів, пестицидів під урожай сільськогосподарських культур, площі, на яких вони були застосовані.

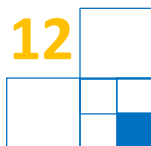


червень



780,93 грн

12



«Посівні площі сільськогосподарських культур в Одеській області під урожай 2026 року»

Статистичний бюлетень

У бюлетені наведені дані щодо посівних площ основних сільськогосподарських культур у цілому по регіону за категоріями господарств (підприємства та господарства населення). Дані в розрізі районів області наведені по підприємствах.



серпень



347,08 грн



15 «Будівельна діяльність в Одеській області» Статистичний бюлетень

Бюлетень містить дані щодо прийняття в експлуатацію об'єктів нового будівництва, розподілу за видами будинків та будівель, поверховістю, кількістю квартир та їх середнім розміром.

Показники представлені в цілому по регіону та у розрізі районів.
Окремі показники наведені за регіонами України.



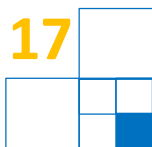
щоквартально



433,85 грн



17



«Зовнішня торгівля в Одеській області за 2025 рік» Статистичний збірник



Наведено дані про обсяги та динаміку зовнішньої торгівлі товарами та послугами, яку здійснювали суб'єкти господарювання області у 2021–2025 роках. Статистична інформація представлена за географічною та товарною структурою, за видами послуг. Відображені дані про експорт-імпорт окремих видів товарів в кількісному і вартісному виразі. Окремо виділено показники, що характеризують зовнішньоекономічні відносини з країнами Європейського Союзу.

Окремі показники наведені за регіонами України.

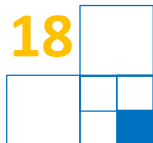


липень



607,39 грн

18



«Зовнішньоекономічна діяльність Одеської області» Статистичний бюлетень

Наведені основні показники зовнішньоекономічної діяльності підприємств регіону, а також дані про експорт (імпорт) товарів та послуг у розрізі країн, груп товарів та послуг: у січні–березні, січні–червні, січні–вересні 2026 року.




3 рази у рік



520,62 грн



19



«Наука в Одеській області за 2025 рік»

Статистичний бюлетень

Бюлетень містить дані щодо діяльності організацій (підприємств) регіону, які виконують наукові дослідження та розробки: кількість та характеристика наукового потенціалу, обсяги та джерела фінансування. Інформація наведена у цілому по регіону та у розрізі галузей науки.

Окремі показники наведені за регіонами України.



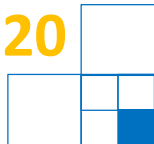
липень



347,08 грн



20



«Індекси споживчих цін на продукти харчування та безалкогольні напої по Одеській області»

Статистичний бюлетень

У бюлетені представлено дані про індекс споживчих цін та його складові як по регіону, так і по Україні в цілому. Також наведено індивідуальні індекси цін на продукти харчування та безалкогольні напої за поточний місяць порівняно з попереднім місяцем та середні ціни, які використані для розрахунку індексу споживчих цін по Одеській області.



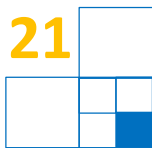
щомісячно



260,31 грн



21



«Статистичний щорічник Одеської області за 2025 рік» *Статистичний збірник*



Збірник видається в електронному вигляді та у вигляді книги.

Містить широкий спектр статистичних даних, які характеризують соціально-економічне становище Одеської області в динаміці.

Статистичні показники розподілені за видами економічної діяльності, видами продукції, організаційними формами, а також районами області. Деякі показники подаються в ретроспективі. До всіх розділів надано методологічні пояснення.

Окремі показники наведені за регіонами України.



жовтень

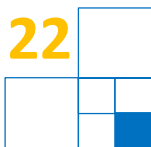


780,93 грн



1211,72 грн

22



«Одеська область серед регіонів України за 2025 рік» *Статистичний бюлетень*

Бюлетень містить інформацію, що характеризує соціальне та економічне становище Одеської області порівняно з регіонами України з використанням даних державних статистичних спостережень та адміністративних даних. За усіма основними показниками здійснено ранжування регіонів України та визначена частка Одещини у загальнодержавних показниках.



серпень



520,62 грн



Шановні користувачі статистичної інформації!

Витяг з Каталогу містить інформацію про назву видання, коротку анотацію, дату виходу, вартість одного примірника без урахування періодичності.

Публікації можна замовити за допомогою сервісу [«Замовлення статистичної інформації»](#) або надіслати запит на електронну пошту (gus@od.ukrstat.gov.ua). За консультаціями щодо змісту публікацій, наявності даних, пошуку інформації на офіційному вебсайті, звертайтеся в управління поширення інформації та комунікацій.

Наповнення витягу та вартість статистичних видань носить орієнтовний характер, протягом року – можливі зміни.

За довідками стосовно видань звертатися за тел. +38 (063) 857-53-60;

З питань укладання договору – за тел. +38 (063) 857-54-04

Використані символи:



термін випуску інформації



орієнтовна вартість в електронному вигляді



орієнтовна вартість книги



Стежте за нами у соціальних мережах:

<https://facebook.com/odessa.ukrstat>

