



ІНДЕКСИ СПОЖИВЧИХ ЦІН

в Одеській області у січні 2026 року

Головне управління статистики
в Одеській області

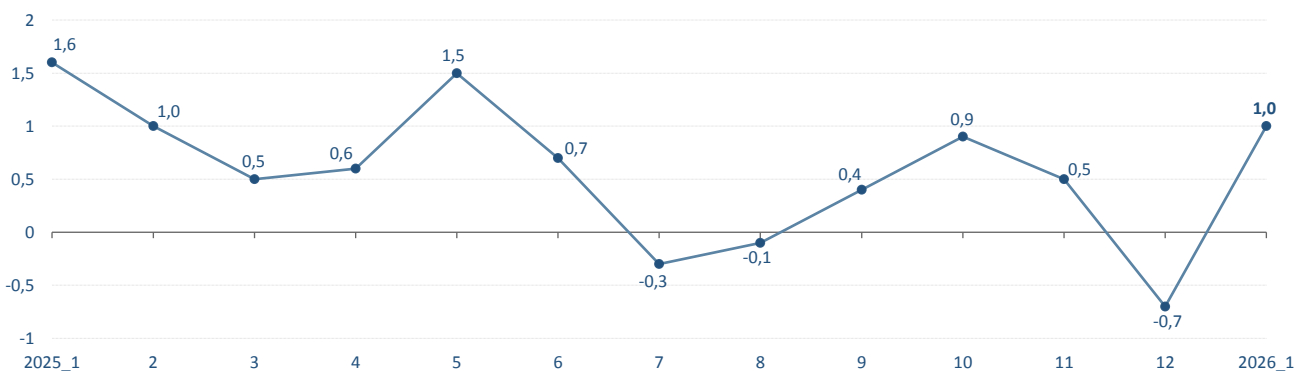
www.od.ukrstat.gov.ua

gus@od.ukrstat.gov.ua

+38 (048) 722 20 00

Індекс споживчих цін по області у січні 2026р. порівняно з груднем 2025р. становив 101,0% (по Україні – 100,7%).

Зміни споживчих цін у % до попереднього місяця



Зміни споживчих цін на товари та послуги

(відсотків)

	Січень 2026 до грудня 2025
Споживчі ціни	1,0
Продукти харчування та безалкогольні напої	1,6
Продукти харчування	1,6
хліб і хлібопродукти	1,3
хліб	0,2
макаронні вироби	2,6
м'ясо та м'ясопродукти	0,5
риба та продукти з риби	2,6
молоко	-0,2
сир і м'який сир	0,2
яйця	-4,4
масло	-1,5
олія соняшникова	1,6
фрукти	1,0
овочі	14,9
цукор	-0,1
Безалкогольні напої	0,7
Алкогольні напої, тютюнові вироби	0,8
Одяг і взуття	-4,8
Одяг	-5,7
Взуття	-3,2

	Січень 2026 до грудня 2025
Житло, вода, електроенергія, газ та інші види палива	0,1
Утримання та ремонт житла	-0,1
Водопостачання	0,0
Прибирання сміття	0,0
Каналізація	0,0
Послуги з управління багатоквартирними будинками	3,1
Електроенергія	0,0
Природний газ	0,0
Гаряча вода, опалення	0,0
Предмети домашнього вжитку, побутова техніка та поточне утримання житла	0,4
Охорона здоров'я	0,3
Фармацевтична продукція, медичні товари та обладнання	0,1
Амбулаторні послуги	1,3
Транспорт	1,0
Паливо та мастила	1,2
Транспортні послуги	0,2
залізничний пасажирський транспорт	0,9
автодорожній пасажирський транспорт	0,2
Зв'язок	4,1
Відпочинок і культура	0,7
Освіта	0,0
Ресторани та готелі	0,5
Різні товари та послуги	2,3

Споживчі ціни на продукти харчування та безалкогольні напої у січні 2026 року по області зросли на 1,6%, по Україні – на 0,8%.

Найбільше (на 14,9%) стали дорожче овочі. Крім цього, на 3,1–1,2% підвищились ціни на кисломолочну продукцію, кондитерські вироби з борошна, макаронні вироби, рибу та продукти з риби, сало, соняшникову олію, продукти переробки зернових, маргарин. Приріст цін на безалкогольні напої становив 0,7%. Разом з цим, зафіксовано зниження цін на яйця (на 4,4%). Свинина, шоколад, масло, оливкова олія знизилась у ціні на 2,4–1,5%.

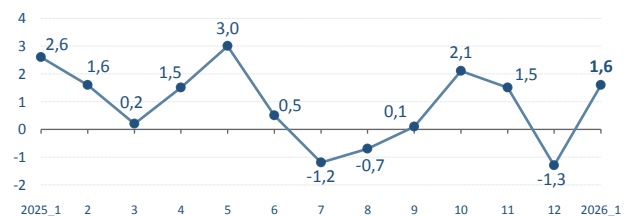
Підвищення цін на алкогольні напої, тютюнові вироби на 0,8%, спричинено подорожчанням тютюнових виробів на 1,4%. Ціни на алкогольні напої дещо (на 0,2%) знизилась.

На 4,8% подешевшали одяг і взуття, у т.ч. на 5,7% – одяг та на 3,2% – взуття.

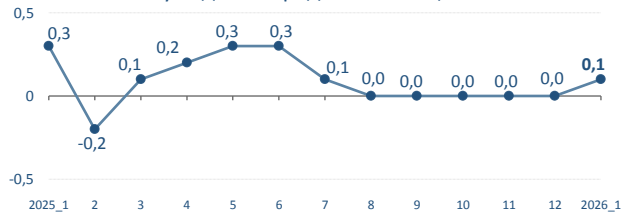
У сфері транспорту ціни зросли на 1,0%, що відбулось, в основному, за рахунок подорожчання послуг з перевезення речей на 2,1% та автомобілів – на 1,8%. Паливо та мастила стали дорожче на 1,2%.

Підвищення цін на зв'язок на 4,1%, головним чином, обумовлено зростанням тарифів на місцевий телефонний зв'язок на 33,0% та мобільний зв'язок – на 6,1%.

Зміни цін на продукти харчування та безалкогольні напої
у % до попереднього місяця



Зміни цін на житло, воду, електроенергію, газ та інші види палива
у % до попереднього місяця



Зміни цін на транспорт
у % до попереднього місяця



Географічне охоплення

Дані наведено без урахування тимчасово окупованих російською федерацією територій та частини територій, на яких ведуться (велися) бойові дії.

Відбір міст здійснюється на державному рівні та є репрезентативним для розрахунку ІСЦ для кожного регіону країни. Спостереження за змінами споживчих цін (тарифів) не проводиться в сільській місцевості.

Основні показники

Індекс споживчих цін (ІСЦ, інфляція) є показником зміни в часі цін і тарифів на товари та послуги, які купує населення для невиробничого споживання. Розраховується щомісячно на основі даних про ціни (одержуються органами державної статистики шляхом щомісячної реєстрації цін і тарифів на споживчому ринку) та даних національних рахунків щодо витрат домогосподарств на кінцеве споживання по країні в цілому з подальшим розподілом (за результатами вибіркового обстеження умов життя домогосподарств).

Методологія

Формування показників здійснюється за результатами державного статистичного спостереження "Зміни цін (тарифів) на споживчі товари (послуги)", методологія якого враховує загальні вимоги Конвенції 160 Міжнародної організації праці 1985 року (стаття 12), Резолюції з питань індексів споживчих цін, прийнятої на сімнадцятій міжнародній конференції статистиків праці (2003), Регламенту (ЄС) № 2016/792 від 11 травня 2016 року, Виконавчого Регламенту Комісії (ЄС) № 2020/1148 від 31 липня 2020 року, а також "Керівництва щодо індексів споживчих цін: Поняття та методи", підготовленого Міжнародним валютним фондом, Міжнародною організацією праці, Статистичним бюро Європейської спільноти (Євростатом), Європейською економічною комісією Організації Об'єднаних Націй, Організацією економічного співробітництва і розвитку (ОЕСР) та Світовим банком (2020).

Методологічні положення:

https://stat.gov.ua/sites/default/files/migration/files/2023/190_2023/190_2023.pdf.

Перегляд даних

Перегляд даних, розрахованих та оприлюднених раніше, не здійснюється.